


Die 2. Flaschenpost für die WildenFische



Hey ihr!

Wir hoffen, dass wir euch mit dem letzten Heft eine kleine
Freude machen konnten :)

Auch für diese Woche haben wir uns wieder ein paar Ideen
überlegt, passend zu unserem Programmpunkt "Spiel und
Aktion", der heute stattgefunden hätte.

Wir wünschen euch ganz viel Spaß damit!

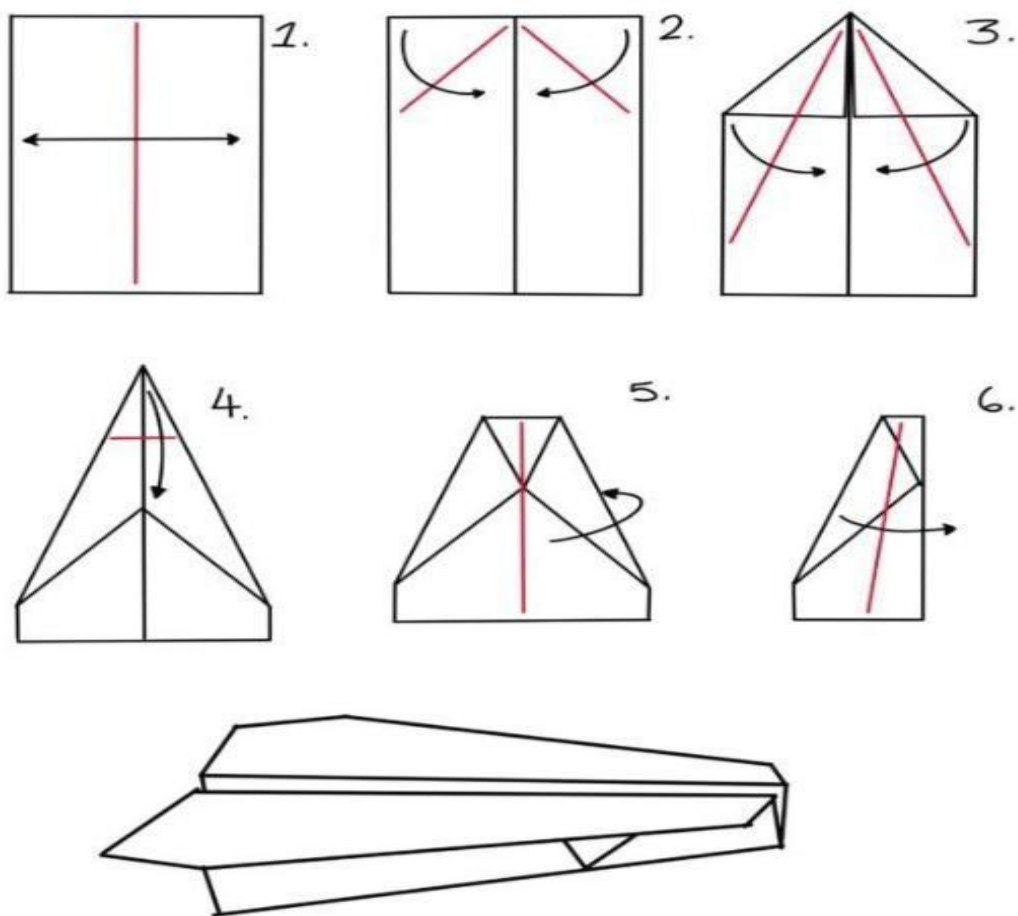


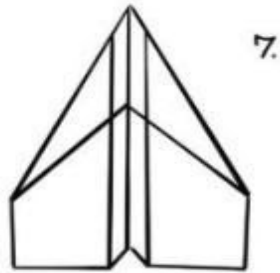
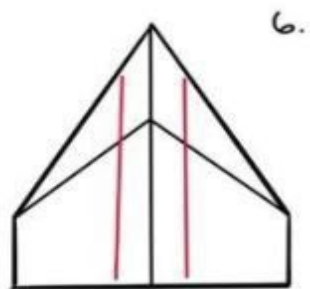
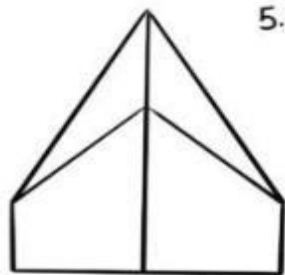
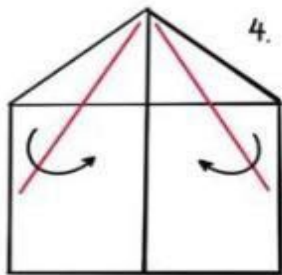
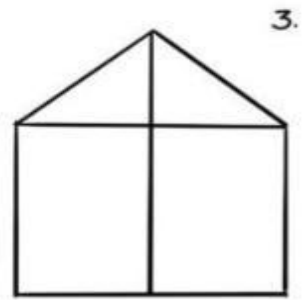
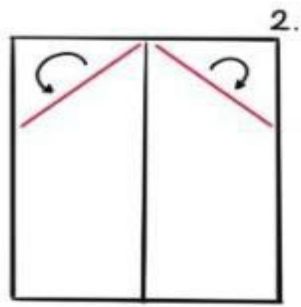
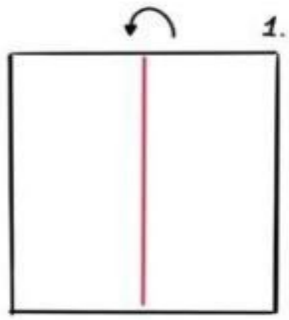
Welches Flugzeug fliegt am weitesten?

Auch wenn wir im Moment nicht in den Urlaub fliegen können, wollen wir eine Runde durch den Garten fliegen...

Faltet beide Flugzeuge und schaut welches am weitesten fliegen kann.

Vielleicht kennst du aus dem Kindergarten oder aus der Grundschule auch eine Faltechnik.. probier sie gerne mit a





Hüpf, Hüpf, Hüpf

Malt euer eigenes Hüpfkästchen! Es gibt so viele verschiedene Möglichkeiten sein eigenes Hüpfkästchen zu entwerfen.

Überlegt euch selber eins oder malt das von Henrieke ab.

Aber ACHTUNG! In dem Hüpfkästchen von Henrieke ist ein Fehler. Wer findet ihn?



Spielidee: Nehmt einen kleinen Stein und werft ihn auf das Hüpfkästchen. Das Feld, wo der Stein liegt, muss man überspringen. Oder darf man nur mit einem Fuß berühren... Oder nur mit den Händen... Oder... Oder...

Sport QUIXX

Wie oft war Deutschland schon
Fußballweltmeister?

Wie viele Spieler hat eine
Handballmannschaft?

Nenne einen Sport bei dem man keinen Ball benötigt

Wie viele Sportarten kennst du? Zähle alle auf!

Nenne drei Sportler, die du kennst.

Welche Sportspiele kennst du von den WildenFischen?



Bewegungsgeschichte



Die Affen hüpfen aufgereggt durcheinander (Hüpfen). Heute morgen haben sie entdeckt, dass ihre gesamten Bananenvorräte gestohlen wurden. Wer ist nur so gemein? Alle geben ihr Bestes, um die Bananen wiederzufinden. Einige klettern auf die höchsten Bäume (so tun als würde man klettern). Hier ist es ganz schön wackelig. Aber hier sind die Bananen nicht zu finden.

Wo können bloß die Bananen sein? Doch ein Affe fehlt. Der kleinste Affe sitzt nicht im Kreis! Weiß er wohl, wo die Bananen sind? Die Affen überlegen. Die Affenmutter schaut im Nest nach, doch hier ist weder der kleine Affe noch findet sie hier die Bananen. Die Affen schauen in kleinen Höhlen nach. (ducken und suchend schauen)

Hier und da treten sie in Pfützen. Dann müssen sie das Wasser von Händen und Füßen abschütteln (Arme und Beine schütteln). Bald haben sie fast den ganzen Dschungel abgesucht. Am Ende des Urwaldes steht eine alte,

verlassene Hütte. Ob sich der kleine Affe hier mit den Bananen hineingetraut hat?

Die Affen öffnen die Tür (Türöffnen nachahmen). Und siehe da! Auf einem großen Haufen Bananen sitzt der kleinste Affe und lacht. Er hat schon einige Bananen verputzt. Die Schalen hat er einfach auf den Boden geworfen. Die Affen müssen aufpassen, dass sie nicht ausrutschen (vorsichtig durch den Raum gehen). Der kleine Affe flieht vergnügt aus dem Raum.

Als sich die Aufregung gelegt hat, klettern sie wieder auf ihre Bäume (hochklettern imitieren). Hier können sie in Ruhe ihre Bananen verspeisen.



Zum Schluss...

Wir planen gerade unser neues Programm und brauchen dafür deine Hilfe! Wir haben schon einige Ideen aber wir möchten gerne auch deine Wünsche und Ideen mit einplanen. Diese können eure Eltern uns gerne über WhatsApp schreiben oder ihr ruft uns an :)


Wir haben uns noch eine kleine Aktion überlegt...

Wir möchten Bilder sammeln, wie wir Jungschar von Zuhause machen und diese dann auf einem Plakat im Gemeindehaus aufhängen, um uns immer an diese schwierige Zeit erinnern zu können und dann zusehen, wie die anderen Kinder ihre Zeit verbracht haben. Gerne können uns eure Eltern die Bilder per WhatsApp zu schicken.

Wir hoffen, dass wir euch hiermit eine kleine Freude machen können.

Bis bald :)

eure WildenFische Henrieke, Isabell, Simon und Dean



Kreativ Seite

Malt oder Bastelt ein Bild auf dieser Seite oder auf einem extra Blatt. Schneidet es aus und zeigt es den anderen Kindern indem ihr das Bild ins Fenster hängt:)