


11

### Gründonnerstag

#### Das letzte Abendmahl

Jesus und seine Freunde, die Jünger, essen zum letzten Mal miteinander Brot und trinken Wein. Jesus sagte: Wenn ihr wieder zusammen esst und trinkt, denkt an mich und ich werde bei euch sein. Heute nennen wir das Abendmahl.

4




13

### Palmsonntag

Jesus reitet auf einer Eselin in Jerusalem ein, auf einem Lasttier der einfachen Leute.

Die Menschen freuen sich und legen Palmblätter und ihre Kleidung auf die Straße, um vor ihm einen roten Teppich auszubreiten. 2




1

### Jesus erscheint den Jüngern

Die Jünger glauben den Frauen nicht und gehen traurig nach Emmaus. Auf dem Weg treffen sie einen Wanderer. Als der mit ihnen abends das Brot bricht, erkennen sie, dass es Jesus ist. Er sagt: Ich bin bei euch alle Tage.


14



9

### Jesu Gefangennahme

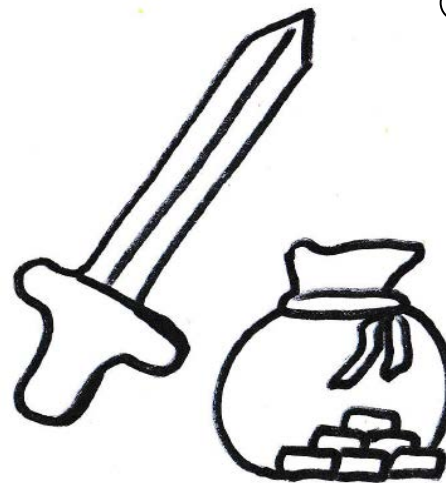
Am Abend geht Jesus in einen Garten um zu beten. Dann kommen Soldaten. Judas, Jesu Freund, ist bei ihnen und er verrät Jesus für 30 Silberstücke. Sie nehmen ihn fest, seine Freunde bekommen Angst und laufen davon. 6



### Das leere Grab

Freundinnen von Jesus gehen zu seinem Felsengrab. Als sie kommen, ist der schwere Stein weggerollt und Jesus ist nicht mehr da. Ein Engel sagt ihnen, dass er auferstanden ist. Aufgeregt laufen sie zu den Jüngern. 12

3



### Karfreitag Jesu Tod

Jesus wird zum Tod verurteilt. Ihm wird eine Dornenkrone aufgesetzt und er stirbt am Kreuz. Da wird die Sonne ganz dunkel und der Vorhang zerreißt im Tempel.

5

10




### Petrus' Verleugnung

Petrus schaut der Verhaftung von Weitem zu. Die Leute fragen, ob er ein Freund von Jesus ist. Dreimal sagt er nein, dann kräht ein Hahn und er erinnert sich, dass Jesus wusste, dass er ihn verleugnen wird. Da muss Petrus weinen. 8

7






**KIRCHE MIT  
KINDERN**

## Die Ostergeschichte

Die Ostergeschichte als Buch für den Osterstrauch

1. Alle Doppelseiten ausschneiden, in der Mitte knicken und wieder auffalten.
2. In Reihenfolge aufeinander legen. Buchumschlag ganz unten.
3. In der Mitte 1-2 x tackern. Noch mal nachfalten.
4. Oben links lochen und einen Faden durchziehen oder mit Klebeband befestigen und an den Osterstrauch hängen.
5. Fertig. ☺



**KIRCHE MIT  
KINDERN**

## Die Ostergeschichte

Die Ostergeschichte als Buch für den Osterstrauch

1. Alle Doppelseiten ausschneiden, in der Mitte knicken und wieder auffalten.
2. In Reihenfolge aufeinander legen. Buchumschlag ganz unten.
3. In der Mitte 1-2 x tackern. Noch mal nachfalten.
4. Oben links lochen und einen Faden durchziehen oder mit Klebeband befestigen und an den Osterstrauch hängen.
5. Fertig. ☺